



SPECIFICKÉ ZÁRUČNÍ PODMÍNKY

Pozor!

Sportovní vybavení vyráběné společností Polanik je určeno pouze pro atletický trénink a použití při sportovních soutěžích. Prosíme, věnujte pozornost a zvýšenou pozornost zejména při používání vrhačského náčiní a dalších vrhačských pomůcek, nesprávné použití atletického vybavení by mohlo vést k jeho poškození a náčiní může způsobit vážné zranění. Společnost Jipast a Polanik v žádném případě nenese odpovědnost za jakékoli zvláštní, náhodné, nepřímé nebo následné škody v souvislosti s nákupem nebo používáním výrobků POLANIK nebo náklady přesahující původní cenu výrobku.





Pokud jde o trvalé úsilí o zlepšování výrobků, tj. jejich kvality a estetických hodnot, vyhrazuje si společnost Polanik právo zavést bez předchozího upozornění konstrukční změny, jakož i jiné úpravy standardních barevných provedení výrobků, které jsou v souladu s požadavky na zařízení a nářadí.

1. Atletické náčiní se smí používat pouze na řádně označených a zabezpečených sportovních zařízeních určených k tomuto účelu a pod dohledem kvalifikovaných trenérů a v souladu s pravidly světové atletiky, příslušné národní atletické federace, Mezinárodního sportovního svazu a Mezinárodní asociace atletických federací, příslušné národní atletické federace a místních bezpečnostních předpisů.
Nedodržení výše uvedených omezení má za následek ke ztrátě záručních práv.
2. Atletické náčiní je atletické náčiní určené pro soutěže nebo trénink v atletickém závodě. Mechanické poškození (poškrábání, promáčknutí apod.), se považují za běžné opotřebení výrobku a nevztahuje se na ně záruka.

PP-180, PP-180/7, PP-18, PP-182

Polanikova pružinová překážka je odolná, nově vynalezená konstrukce, která je určena pro tréninkové překážkové závody pro juniory a seniory ve sportovních školách a klubech. Speciální pružinový zpětný mechanismus a měkké obložení horní tyče zajišťují bezpečný trénink. Mechanismus je zodpovědný za návrat překážkové příčky do původní polohy po úderu, a díky obložení je pro sportovce bezpečná.

Překážka se dodává po částech a jedna kompletní překážka obsahuje:

Item	Part\set description	Q-ty [pcs]	Sketch
1	Hurdle frame	1	
2	Hurdle foot	2	
3	Washer	4	
4	Foot screw	4	

K montáži je zapotřebí klíč č. 13.

Při montáži překážky je třeba přišroubovat nohy překážky (položka 2) k rámu překážky (položka 1) pomocí dodaných šroubů a podložek (položka 4 a položka 3).

V době nečinnosti musí být překážky uloženy na zastřešeném a suchém místě. Pokud se překážka znečistí, umyjte ji pomocí jemným mycím prostředkem a poté ji vysušte. Po každé atletické sezóně je třeba překážku očistit od písku (bláta, prachu apod.).

Upozorňujeme, že skládací konstrukce překážky je určena pouze ke snížení nákladů na přepravu. Nedoporučujeme odšroubovávat nohy překážky kvůli uskladnění.

Upozorňujeme, že maximální úhel vychýlení horní tyče v jednom směru je 70°, což je pro běžné použití při tréninku dostatečné. Nepřekračujte silou horní tyč za tuto hranici, mohlo by dojít k poškození překážky.

Překážkové závody by měly být prováděny pouze s dohledem kvalifikovaného trenéra. Výrobce nenes odpovědnost za případné nehody spojené s používáním překážek nevhodným způsobem.